













Coupe de France des Circuits 2011 / Val de Vienne

Championnat de France Superkart

Essais Libres

Classement de la séance

Cl	Num	Pilote	Nation	Chassis	Moteur	Temps	Ecart	Tour	Vitesse
1	17	PESCE Yan		PVP	FPE	1:35.316		7	83,09
2	1	PAYART Damien		ANDERSON	FPE	1:36.186	+0.870	4	82,34
3	74	GREGORY Robert		ANDERSON	ROTAX	1:38.980	+3.664	7	80,01
4	16	LEHTINEN Vesa		ANDERSON	FPE	1:39.988	+4.672	7	79,20
5	89	KINSEY Carl		ANDERSON	FPE	1:40.244	+4.928	6	79,00
6	9	LACOSTE Antoine		PVP	FPE	1:41.989	+6.673	3	77,65
7	4	FOCQUE Pierre		PVP	FPE	1:42.492	+7.176	4	77,27
8	5	RILEY John		ANDERSON	FPE	1:44.147	+8.831	6	76,04
9	18	HARVEY David		ANDERSON	FPE	1:48.091	+12.775	4	73,27
10	10	AEBISCHER Etienne		PVP	FPE	1:49.702	+14.386	5	72,19
11	15	LUCIANI Laurent		ANDERSON	FPE	1:50.543	+15.227	5	71,64
12	8	SOULIER Rémi		PVP	FPE	1:52.464	+17.148	7	70,42

Sous réserve du contrôle technique ou d'incidents d'ordre sportif

Le directeur de course

Heure d'affichage

Le chronométrage

Coupe de France des Circuits 2011 / Val de Vienne

Championnat de France Superkart

Essais Libres

Historique

Seq Num Heure Tour Temps

1 PAYART Damien

Seq	Num	Heure	Tour	Temps
1				START
31	1	[IN] 9:02.174	1	
46	1	12:18.762	2	
54	1	13:56.772	3	1:38.010
59		15:06.036		FINISH
63	1	15:32.958	4	1:36.186

4 FOCQUE Pierre

Seq	Num	Heure	Tour	Temps
1				START
17	4	6:22.269	1	
26	4	8:04.761	2	1:42.492
34	4	[IN] 9:48.657	3	
59		15:06.036		FINISH
64	4	15:46.973	4	

5 RILEY John

Seq	Num	Heure	Tour	Temps
1				START
9	5	4:48.629	1	
19	5	6:35.569	2	1:46.940
28	5	8:19.716	3	1:44.147
37	5	[IN] 10:08.705	4	
52	5	13:30.573	5	
59		15:06.036		FINISH
61	5	[IN] 15:28.888	6	

8 SOULIER Rémi

Seq	Num	Heure	Tour	Temps
1				START
6	8	3:47.533	1	
14	8	5:45.052	2	1:57.519
23	8	7:38.156	3	1:53.104
32	8	9:30.620	4	1:52.464
43	8	[IN] 11:27.373	5	
58	8	15:03.485	6	
59		15:06.036		FINISH
68	8	[IN] 17:02.044	7	

Seq Num Heure Tour Temps

9 LACOSTE Antoine

Seq	Num	Heure	Tour	Temps
1				START
3	9	3:23.628	1	
12	9	5:05.617	2	1:41.989
20	9	[IN] 6:47.037	3	
59		15:06.036		FINISH

10 AEBISCHER Etienne

Seq	Num	Heure	Tour	Temps
1				START
22	10	6:55.379	1	
29	10	8:45.081	2	1:49.702
39	10	[IN] 10:36.057	3	
53	10	13:46.468	4	
59		15:06.036		FINISH
62	10	[IN] 15:32.370	5	

15 LUCIANI Laurent

Seq	Num	Heure	Tour	Temps
1				START
10	15	4:54.757	1	
21	15	6:53.535	2	1:58.778
30	15	8:45.428	3	1:51.893
38	15	10:35.971	4	1:50.543
48	15	[IN] 12:32.123	5	
59		15:06.036		FINISH

16 LEHTINEN Vesa

Seq	Num	Heure	Tour	Temps
1				START
8	16	4:26.584	1	
18	16	6:22.894	2	1:56.310
27	16	8:10.477	3	1:47.583
36	16	9:52.353	4	1:41.876
44	16	11:33.294	5	1:40.941
51	16	13:13.282	6	1:39.988
59		15:06.036		FINISH
60	16	[IN] 15:09.044	7	

Seq	Num	Heure	Tour	Temps
-----	-----	-------	------	-------

17 PESCE Yan

1				START
7	17	3:58.653	1	
15	17	6:05.196	2	2:06.543
25	17	[IN] 8:02.850	3	
41	17	11:03.682	4	
49	17	12:38.998	5	1:35.316
56	17	14:14.964	6	1:35.966
59		15:06.036		FINISH
65	17	15:50.281	7	1:35.317

18 HARVEY David

1				START
16	18	6:06.867	1	
24	18	8:01.217	2	1:54.350
35	18	9:49.308	3	1:48.091
45	18	[IN] 11:37.681	4	
59		15:06.036		FINISH

74 GREGORY Robert

1				START
2	74	3:04.974	1	
11	74	[IN] 4:57.459	2	
33	74	9:42.776	3	
42	74	11:24.491	4	1:41.715
50	74	13:04.645	5	1:40.154
57	74	14:44.379	6	1:39.734
59		15:06.036		FINISH
67	74	16:23.359	7	1:38.980

84 WARING Kévin

1				START
4	84	3:43.210	1	
59		15:06.036		FINISH

89 KINSEY Carl

1				START
5	89	3:44.825	1	
13	89	[IN] 5:39.857	2	
40	89	10:46.251	3	
47	89	12:29.950	4	1:43.699
55	89	14:10.194	5	1:40.244
59		15:06.036		FINISH
66	89	[IN] 15:55.247	6	

Sous réserve du contrôle technique ou d'incidents d'ordre sportif